



三笠線 <中央バス> 系統22, 系統23

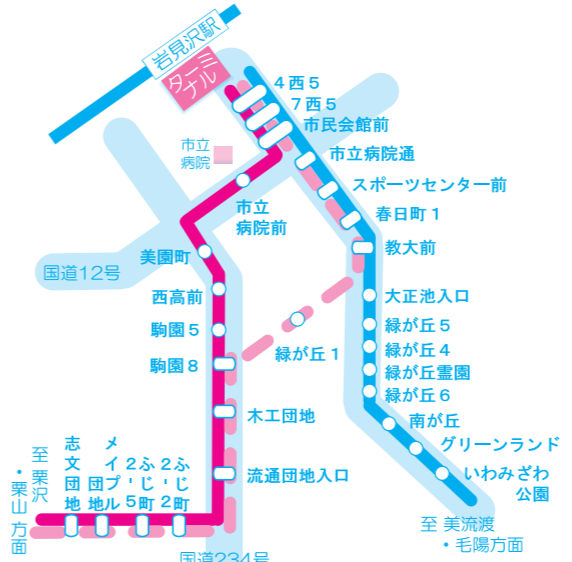
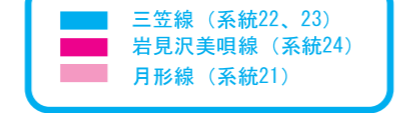
Table with 14 columns and 25 rows showing bus routes and schedules for the Mitsunaka Line. Includes columns for '平日' (平日) and '土日祝日' (土日祝日).

岩見沢美唄線 <中央バス> 系統24

Table with 14 columns and 25 rows showing bus routes and schedules for the Iwamizawa-Mibei Line. Includes columns for '平日' (平日) and '土日祝日' (土日祝日).

月形線 <中央バス> 系統21

Table with 14 columns and 25 rows showing bus routes and schedules for the Tsukagima Line. Includes columns for '平日' (平日) and '土日祝日' (土日祝日).



- Legend for connecting lines: 万字線 [毛陽交流センター行] (系統13), 万字線 [南が丘行] (系統14) 平日のみ, 万字線 [グリーンランド行] (系統15) 土日祝のみ, 岩見沢長沼線 (系統25), 岩見沢栗山線 (美園町経由: 系統26), 岩見沢三川線 (系統28), 夕張線 (系統29), 岩見沢栗山線 (教大前経由: 系統27).

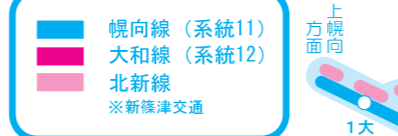
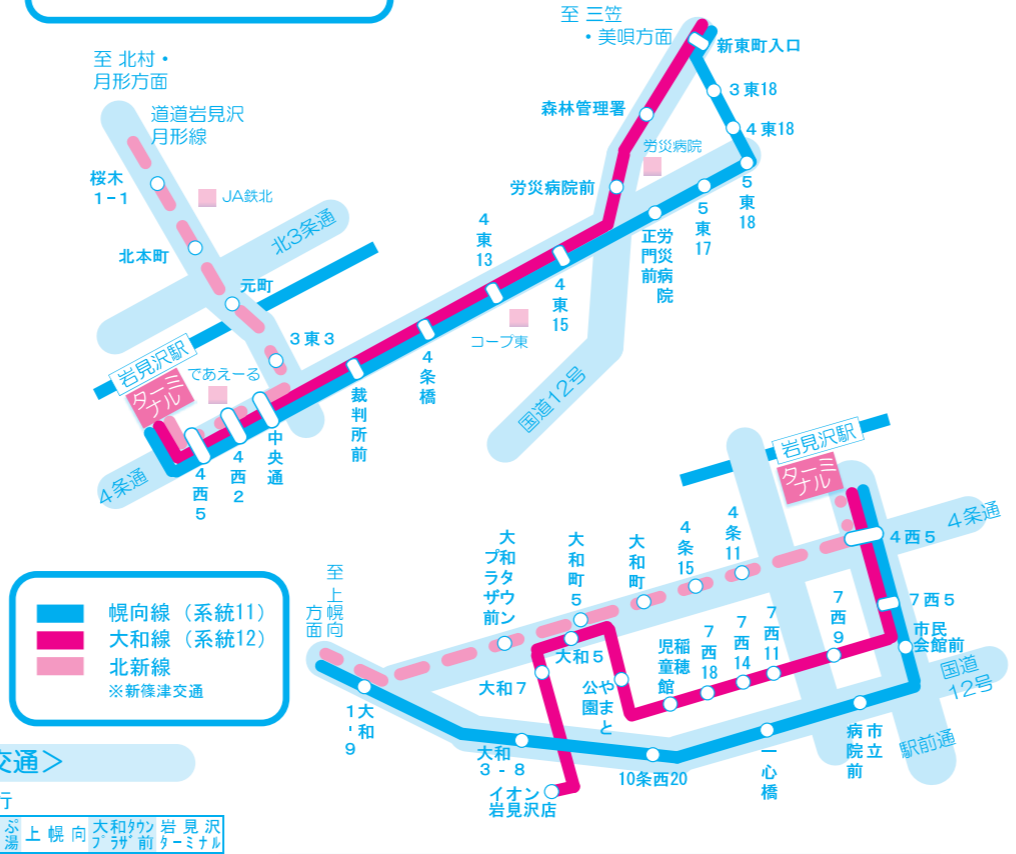
万字線 <中央バス> 系統13, 系統14, 系統15

Table with 14 columns and 25 rows showing bus routes and schedules for the Manji Line. Includes columns for '平日' (平日) and '土日祝日' (土日祝日).

Table with 14 columns and 25 rows showing bus routes and schedules for the Manji Line, including a '土日祝日' (土日祝日) section.

土日祝日

Table with 14 columns and 25 rows showing bus routes and schedules for the Mitsunaka Line on weekends and holidays.



大和線 <中央バス> 系統12 190円

Table with 14 columns and 25 rows showing bus routes and schedules for the Yamato Line. Includes columns for '平日' (平日) and '土日祝日' (土日祝日).

北新線 <新篠津交通>

Table with 14 columns and 25 rows showing bus routes and schedules for the Kitashin Line.

幌向線 <中央バス> 系統11

Table with 14 columns and 25 rows showing bus routes and schedules for the Horikami Line. Includes columns for '平日' (平日) and '土日祝日' (土日祝日).

岩見沢長沼線・岩見沢栗山線・岩見沢三川線・夕張線 <中央バス> 系統25, 系統26, 27, 系統28, 系統29

Table with 14 columns and 25 rows showing bus routes and schedules for the Iwamizawa-Nagano, Iwamizawa-Rikuzan, Iwamizawa-Sanaka, and Yubari Lines.

JR室蘭本線 ダイヤ表<岩見沢~苫小牧>

Table with 14 columns and 25 rows showing the JR Sorachi Main Line timetable between Iwamizawa and Kamikatsu.